

## 第三单元

### 保罗传讲好消息

#### 9

### 保罗传讲耶稣



#### 教师默想

圣灵在五旬节降临，耶稣的门徒得着能力，开始传讲奇妙的福音——藉着基督的死和复活，上帝与人立约。人们纷纷悔改信主，初期教会建立了。藉着上帝奇妙的作为和使徒们大能的宣讲，主耶稣的名传遍各城。

上帝使用保罗，向外邦人宣扬福音。虽然保罗开始时逼迫教会和基督徒，但是在去往大马士革的路上，主耶稣亲自向他显现，使保罗悔改归向基督。保罗信主三天后，被圣灵充满得着能力，开始在各处奔走，传讲神国的福音。

一天，保罗在梦中见到异象，于是决定和朋友去马其顿的一个城市——腓立比。可是，当他们到了那里以后，没有看到大批切切渴慕的人们，只是在一条小河边，看见了一群正在祷告的妇女。保罗就坐在河边对着这些妇女讲道。其中有一位妇女叫吕底亚，她是一个外邦人，但是她敬拜上帝。上帝开启她的心，她就信了主耶稣，并且她的家人也都接受了洗礼。吕底亚和她的家人忠心侍奉上帝，保罗便在那里建立了一个教会。

在这条无名的小河边，一个教会诞生了。同样，当你教导年幼的孩子时，你要把传福音的种子撒在他们稚嫩的心田，并告诉他们：他们就是小小传道人，要向自己周围的人传讲耶稣。



## 课前梳理

### 人物

保罗和他的朋友们、吕底亚和她的家人

### 事件

保罗来到腓立比，遇见了吕底亚，就把耶稣的福音告诉了她。（[使徒行传]16章9-15节）

### 时间和地点

在公元 49 至 52 年之间，保罗在他第二次传道旅途中，来到罗马的城市腓立比。

### 目的

教导孩子们传讲福音：告诉人们耶稣爱我们每一个人，并愿意饶恕我们的罪。

### 金句

他又对他们说：“你们往普天下去，传福音给万民听。”（[马可福音]16章15节）

### 学习要点

在这一课，孩子们可以：

1. 描述保罗如何向别人传讲耶稣的福音；
2. 知道如何传讲福音：告诉别人耶稣爱我们每一个人，并愿意饶恕我们的罪；
3. 说出他们可以向哪些人传讲耶稣的爱和福音。

## 一周点滴

在每一课中，都有三个部分：第一部分是“圣经学习空间”，可以帮助孩子们在参与一个或多个活动的同时，讨论并实践圣经真理；第二部分是“故事宝盒”，可以帮助孩子们学习圣经故事和金句，并做出回应；第三部分是“故事分享”，可以帮助孩子们回顾圣经故事，并讨论如何把“金句”运用到日常生活中。



## 游戏园

### 材料

圣经、灰色或棕色纸、剪刀、蓝色的布或纸、胶带

### 过程

孩子们把灰色或棕色纸剪成“大石头”，再把蓝色的布或纸放在地上作为一条小河。把“大石头”粘在“小河”上，形成一条过河的路。孩子们轮流踩在“大石头”上过河。



### 谈天说地

{ 在今天的圣经故事中，保罗和他的朋友在腓立比的河边，遇到了一群妇女，就向她们传讲耶稣的福音。其中有一位妇女叫吕底亚，她信了耶稣。

{ 您翻到[马可福音]16章15节。圣经说，“你们去传福音。”保罗来到腓立比，对那里的妇女传讲福音：耶稣来到世上，是为了显明上帝对每一个人的爱，并要饶恕人们的罪。

{ 我们也可以把耶稣的福音告诉别人，让他们知道耶稣爱所有的人，并且他来是为了饶恕我们的罪。

{ 展恩，你可以向谁传讲耶稣的福音呢？是的，你可以告诉你的妹妹，耶稣爱她。

{ 祷告：亲爱的上帝，谢谢你爱我们每一个人，谢谢你差派耶稣饶恕我们的罪。

### 教学点滴

请孩子们自己动手布置游戏的场景。虽然他们不如您做得好，但是这个学习的过程远比布置一个完美的场景更重要。

### 游戏加温

请孩子们在过河之前复述一遍金句。




## 手工坊

### 材料

圣经、普通的信封、剪刀、小贴画、水彩笔或蜡笔

### 过程

孩子们把信封从侧面剪成 2.5 厘米宽的纸条，每个孩子至少有一张。打开这些纸条，就可以得到几个手镯。您帮助孩子们在“手镯”上写出“耶稣爱你”，然后请他们用小贴画和水彩笔装饰做成“福音手镯”。做好后，孩子们一边说“耶稣爱你”，一边互相交换“福音手镯”，并戴在自己的手腕上。



### 谈天说地

{ 您翻到[马可福音]16章15节。圣经说，“你们去传福音”。耶稣爱我们，他愿意饶恕我们的罪。这是一个大好的信息，我们要把这个好消息告诉别人。

{ 在你们互相赠送“福音手镯”时，我们可以练习一下如何传讲福音。林洁羽，这个手镯是送给你的，因为耶稣爱你。彭恩惠，我送给你这个手镯，你要记住耶稣爱你。

{ 我们也可以把手镯送给家人或者其他的朋友，并且告诉他们“耶稣爱你”。

{ 您带领孩子们做一个简短的祷告。亲爱的上帝，请帮助我们向别人传讲耶稣的福音。

### 教学点滴

1. 裁剪信封之前，您在信封上画好裁剪线。

2. 上课前，您在几张纸条上写出“耶稣爱你”。然后上课时发给孩子们，请他们把纸条粘贴到“手镯”上。

### 游戏加温

您把“耶稣爱你”写在一张纸上，请孩子们抄写在“手镯”上。



## 积木园

### 材料

圣经、积木、彩色纸（绿色、棕色、蓝色、灰色、米色）、玩具交通工具（飞机、船和汽车等）、玩具小人

### 过程

孩子们用积木在彩色纸上搭建不同的建筑物（在绿色或者棕色的纸上建飞机跑道；在蓝色的纸上建港口；在灰色或米色纸上搭建公路）。然后，请孩子们一起用这些交通工具和玩具小人游戏，看一看有哪些不同的交通方式。



### 谈天说地

{ 您翻到[马可福音]16章15节。圣经说，“你们去传福音”。还有很多人从来没听到过耶稣的福音。因此，有很多基督徒去遥远的地方向人们传讲耶稣。我们把这些入称为传道人。

{ 传道人去一个地方传福音时，有时需要乘飞机，有时需要开车，或者乘船。

{ 有谁愿意乘坐飞机呢？管以诺，为什么乘飞机很好玩？

{ 如果可以乘飞机，我们就可以飞到世界各地传讲耶稣的福音了。今天我们虽然没有飞机，但是我们也可以向别人讲耶稣的福音。

{ 吴佳仪，你想向谁传讲耶稣的福音呢？贺莉，你愿意向谁讲有关耶稣的故事呢？

{ 让我们祈求上帝帮助我们传讲耶稣的福音：告诉人们耶稣爱我们，愿意饶恕我们的罪。您带领孩子们做一个简短的祷告。

### 教学点滴

如果需要，设立交通规则和“禁飞地带”。

### 游戏加温

请孩子们搭建几座不同的建筑物。



# 故事宝盒

## 金句背诵

您翻到[马可福音]16章15节。圣经说，“你们去传福音。”我们可以把关于耶稣的福音传讲给其他人，告诉他们耶稣爱每一个人，并且愿意饶恕他们的罪。带领孩子们复述几遍金句，并做出相应的动作。



## 游戏加温

在纸片上写出“福音”二字。请孩子们在说到“福音”时，把纸片举起来。

## 祷告

带领孩子们祷告：亲爱的上帝，谢谢你让我们知道耶稣的福音。我们愿意把耶稣的爱告诉别人，让他们知道耶稣能够饶恕他们的罪。谢谢你的帮助！奉主耶稣的名祷告，阿们。

## 歌谣天地

邀请孩子们和您一起说唱下面的歌谣，并做动作。这首歌谣鼓励我们向他人传福音。

我们要去传福音，  
传讲上帝爱世人；  
上帝赐下独生子，  
耶稣基督救我们。



## 保罗传讲耶稣

[使徒行传]16章9-15节

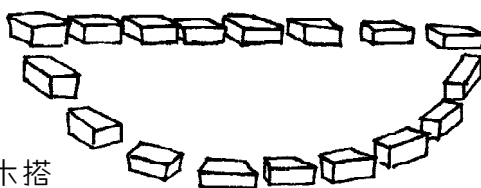
小  
帮  
手

### 材料

圣经、积木

### 过程

您讲故事时，带领孩子们用积木搭建故事中的场景：当保罗到达马其顿时，搭建一条船；当保罗在河边与吕底亚讲话时，搭建一条河；当保罗在吕底亚的家时，搭建一座房子。（也可以邀请孩子们轮流帮助您搭建不同的场景。）



### 引言

把紫色的衣服给孩子们展示。今天有没有人穿紫色的衣物呀？自由回答。请听今天的故事，看看一位卖紫色布料的妇女做了什么。



### 乘船旅行

耶稣回天家以后，他的门徒去很多的地方，向人们传讲耶稣的福音。很多人都信了耶稣，上帝的家庭变得越来越大！

保罗是耶稣的一个门徒，他四处奔走向人们传讲耶稣。一天晚上，保罗作了一个梦，梦见一个人请求他去马其顿。保罗相信这是上帝给他的指引，要他去马其顿给那里的人们传福音。于是，保罗和他的几个朋友就乘船去了马其顿的一个城市，叫腓立比。

腓立比是一个很大的沿海城市，很多人到这里来做生意。那些做生意的人很喜欢一种紫色的布料，这种布料非常美丽。

### 传讲耶稣

保罗和他的朋友们来到腓立比市后，去了一条河边。在那儿，他们看到一群妇女，

## 第九课

正聚在那里祷告。保罗开始向这些妇女传讲耶稣。这些妇女都爱上帝，并且希望更多地了解耶稣和耶稣的爱。保罗讲述的都是关于耶稣的好消息！

其中，有一位妇女听了保罗讲的好消息，就信了耶稣。她的名字叫吕底亚，是一位卖紫色布料的人。

### 吕底亚受洗

吕底亚相信耶稣，接受了洗礼（洗礼表示上帝用水洗净人们的罪）。后来，吕底亚的家人也都相信了耶稣，并接受了洗礼！吕底亚和她的家人都非常高兴，因为他们知道耶稣爱他们，并饶恕了他们的罪。



吕底亚信了耶稣以后，希望能够帮助保罗和他的朋友们，并想分享她得到的一切！于是，吕底亚邀请保罗他们住进了自己的家里。

保罗住在吕底亚家里的那段时间，又向许多人传讲了耶稣，并在那里建立了教会。保罗和他的朋友们来到腓立比，就是为了让更多的人听到耶稣的福音！现在，这里有很多人都信了耶稣。

## 总结

保罗向吕底亚传讲了耶稣的福音。耶稣永远活着，他爱我们并且愿意饶恕我们的罪，这是一个真正的好消息。我们也可以向别人传讲耶稣的福音。圣经说，“你们去传福音。”



# 3 故事分享



## 活动页

### 材料

圣经、第九课活动页、蜡笔或者水彩笔、剪刀、草叶、胶棒

### 过程

分发活动页前，用您的活动页作示范，告诉孩子们如何完成。简短回顾一下故事情节。指着金句。圣经说，“你们去传福音。”耶稣爱每一个人，他愿意饶恕我们的罪。我们要把这个好消息，告诉那些不认识耶稣的人。分发活动页，请孩子们完成。需要时，给孩子们提供帮助。（孩子们也可以把草叶用胶棒粘贴在“河边”。）

### 谈天说地

- { 那些妇女在什么地方祷告？谁看到了她们？保罗是怎样向她们传讲耶稣的？
- { 哪位妇女相信了耶稣，并带领全家受了洗？
- { 折叠人物图片。请大家在纸上表演保罗和吕底亚的故事。
- { 您和孩子们一起阅读金句。你想向谁传讲耶稣的福音？你传福音时，可以说些什么？（“耶稣复活了”；“耶稣爱你”；“耶稣饶恕你的罪”。）
- { 让我们感谢上帝，帮助我们吧。带领孩子们作一个简短的祷告。

### 教学点滴

给每个孩子准备一个大信封或者夹子，以便他们把活动页和人物图片带回家。

### 游戏加温

请孩子们在活动页的背面画几只小船，形成保罗去马其顿的路线。





## 拓展游戏


### 重温故事：边走边讲

#### 材料

剪刀、红色和蓝色的纸、一只袋子

#### 准备

用红色和蓝色的纸剪一些纸条，然后把  
这些纸条放在一只袋子里。



#### 过程

在今天的圣经故事中，保罗来到一个城市传讲耶稣的福音。现在我们做个游戏，帮助我们记住保罗传讲的福音。把孩子们分成红、蓝两队。请两个队分别在教室的两端排队，面对面站立。您在每队的旁边放一张与本队颜色一致的纸条。然后，您从袋子里抽出一个纸条，如果是红色的，红队的孩子就向前迈一步；如果是蓝色的，蓝队的孩子就向前迈一步。继续游戏，直到两队之间只有一臂的距离，您最后一次抽出纸条，被选中的一队就对另一队说“耶稣爱你”。

### 金句回味：悄声细语传福音

#### 材料

圣经

#### 过程

圣经说，“你们去传福音”。让我们做个游戏，帮助我们记住耶稣的这个命令。您和孩子们围坐成一圈。如果你穿着白色袜子，请你轻声说金句。带领穿白袜子的孩子，一起悄声复述金句。继续游戏，您可以描述孩子们的不同特征（如：梳短发的孩子、女孩子或穿球鞋的孩子等）。说金句时，您也可以带领孩子们变换声调（如：提高音量、快速或者缓慢等），使游戏更有趣。

